

**Krzysztof Szaflarski**

Uniwersytet Ekonomiczny w Katowicach

---

## ZAGRANICZNE INWESTYCJE BEZPOŚREDNIE W CHIŃSKIEJ REPUBLICE LUDOWEJ

---

**Streszczenie:** Napływ zagranicznych inwestycji bezpośrednich (ZIB) do Chińskiej Republiki Ludowej (ChRL) zainicjowany został reformami gospodarczymi w Chinach przeprowadzonymi w 1979 roku. Napływ tych inwestycji był początkowo niewielki, osiągając w 1991 roku poziom niespełna 5 mld USD. Na skutek dalszych reform gospodarczych wzrósł jednak – pod koniec pierwszej dekady 2000 roku wyniósł prawie 110 mld USD. ZIB lokowane na terenie ChRL wykazują daleko idącą dywersyfikację zarówno co do ich struktury geograficznej (większość tych inwestycji pochodzi z krajów azjatyckich, zdecydowanie mniej natomiast z krajów UE), regionalnej (ZIB w ChRL lokowane są głównie na wschodnim wybrzeżu Chin), jak i branżowej (dominują ZIB lokowane w przemyśle – około 2/3). Wzrastająca stale konkurencyjność rynku chińskiego powoduje, że w ramach ZIB nowoczesne technologie są coraz częściej lokowane na tym lukratywnym rynku liczącym obecnie ponad 1,3 mld potencjalnych konsumentów.

**Słowa kluczowe:** Chiny, zagraniczne inwestycje bezpośrednie, ZIB.

Chińska gospodarka, począwszy od przełomu lat 70. i 80., przeżywa stosunkowo szybki rozwój, nieznacznie tylko zahamowany światowym kryzysem finansowym z 2007 roku. Zainicjowały go reformy gospodarcze wprowadzone w 1978 roku przez Deng Xiaopinga. Gospodarcza pozycja Chińskiej Republiki Ludowej (ChRL) na arenie międzynarodowej zmieniła się od tego czasu diametralnie. Początkowo bowiem jako biedne i zacofane państwo, z systemem rządów totalitarnych, przy autarkicznym nastawieniu do otoczenia, Chiny nie odgrywały większej roli w gospodarce światowej. Potem, gdy zaczęto wprowadzać kolejne reformy i stopniowo otwierać granice, stały się one liderem gospodarki azjatyckiej, a po roku dwutysięcznym osiągnęły status jednej ze światowych potęg gospodarczych<sup>1</sup>.

Trudno się temu dziwić, zważywszy że gospodarka chińska, zmotywowana zainicjowanymi w końcu lat 70. reformami, charakteryzuje się jednym z najwyższych na świecie wskaźników wzrostu gospodarczego. W latach 80. średni wzrost PKB Chin wynosił 9,74%, a w latach 90. zwiększył się nawet do 9,99%. W pierwszej de-

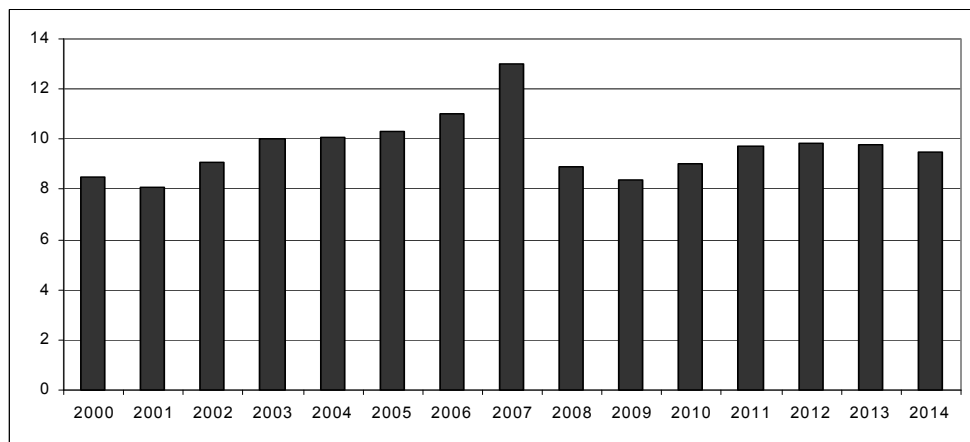
---

<sup>1</sup> T. Białowąs, *Dynamika gospodarcza i wzrost znaczenia Chin w gospodarce światowej*, [w:] *Współczesna gospodarka światowa. Główne centra gospodarcze*, red. B. Mucha-Leszko, UMCS, Lublin 2005, s. 301.

kadzie lat dwutysięcznych to szybkie tempo wzrostu PKB Chin nadal utrzymywało się na wysokim poziomie – średnio 9,84%. Również prognozy do 2014 roku kształtują się optymistycznie, co ilustruje rys. 1. Tym samym jest to jeden z najszybszych i niewątpliwie najdłużej utrzymujący się w ciągu wielu lat wzrost PKB nie tylko w przypadku krajów azjatyckich, ale również w skali ogólnoświatowej.

Niewątpliwie wiele czynników wpłynęło na opisaną sytuację w ChRL. Poza samymi inicjującymi cały proces reformami gospodarczymi, do grona najbardziej ważących czynników zaliczyć należy<sup>2</sup>:

- politykę „otwartych drzwi”, która przyczyniła się do szybkiego wzrostu udziału chińskiej gospodarki w międzynarodowym obrocie dóbr i usług,
- zakrojone na szeroką skalę inwestycje w rodzimą infrastrukturę gospodarczą Chin,
- dostosowanie podaży pieniądza przez Bank Centralny Chin do tempa inflacji w kraju,
- udzielanie na szeroką skalę kredytów krajowym podmiotom gospodarczym przez chińskie banki,
- postępujący stale napływ do Chin kapitału zagranicznego, głównie z krajów rozwiniętych, w formie inwestycji bezpośrednich.



**Rys. 1.** Poziom PKB w ChRL (średniorocznie w procentach), lata 2000–2008 (lata 2009–2014 – prognoza)

Źródło: opracowanie własne na podstawie: International Monetary Fund, <http://www.imf.org>.

Jak się na ogół ocenia w literaturze przedmiotu, szczególnie ten ostatni czynnik, czyli napływ zagranicznych inwestycji bezpośrednich (ZIB), miał istotny, zważywszy jego skalę, wpływ na stosunkowo szybko postępujący w ostatnich trzech dekadach rozwój gospodarczy Chin.

<sup>2</sup> Tamże, s. 302.

Historia ZIB w ChRL sięga początku lat 50. XX wieku, kiedy to z racji ówczesnych uwarunkowań politycznych głównym i właściwie chyba jedynym zagranicznym inwestorem w tym kraju był Związek Radziecki. Jednak w wyniku zapoczątkowanych w drugiej połowie lat 70. reform gospodarczych w 1979 roku Chiny rozpoczęły proces otwierania swojej gospodarki na świat. Towarzyszył temu stopniowy napływ ZIB, które z czasem stały się bardzo pożądane, tak że zaczęto podejmować daleko idące działania pozwalające przyciągać na coraz większą skalę obcy kapitał do Chin. Rozwój ZIB w ChRL można podzielić generalnie na trzy fazy. Podział ten wynika ze specyfiki oraz charakteru każdej z nich<sup>3</sup>.

Faza pierwsza, którą określić należałoby mianem *eksperymentalnej*, obejmuje lata 1979–1991, kiedy to ZIB w ChRL rosły stosunkowo wolno. Chiny w tym czasie nadrabiały zaległości w normowaniu przepisów prawnych dotyczących zasad oraz form działalności zagranicznych inwestorów na rynku krajowym. Pierwszym w tej kwestii aktem normatywnym była ustawa dopuszczająca tworzenie na terenie Chin spółek typu *joint ventures*, uchwalona w 1979 roku (*Regulation for the Implementation of the Law of the People's Republic of China on Chinese – foreign Equity Joint Ventures*). Ustawa ta określała warunki i zasady inwestowania zagranicznego kapitału w Chinach oraz gwarantowała prawa i korzyści zagranicznym inwestorom. Kolejną, znaczącą, podjętą w tych latach inicjatywą legislacyjną w kwestii ZIB w ChRL była ustawa z 1983 roku rozszerzająca i modyfikująca tę pierwszą z 1979. ZIB w ChRL rosły jednak w tym czasie wolno (zob. rys. 2). Ich wartość w 1991 roku nie przekroczyła 5 mld USD. Inwestycje te były lokowane głównie w utworzonych w 1979 roku w prowincjach Guangdong i Fujian czterech Specjalnych Strefach Ekonomicznych (SSE) – Shen Zhen, Shan Tou, Zhu Hai oraz Xia Men, a od 1987 roku w największej chińskiej SSE na wyspie Hainan (drugiej co do wielkości wyspie Chin). Głównym zadaniem tych stref była absorpcja ZIB na teren ChRL. W strefach tych zagraniczne podmioty miały zapewnione preferencyjne traktowanie swoich inwestycji<sup>4</sup>.

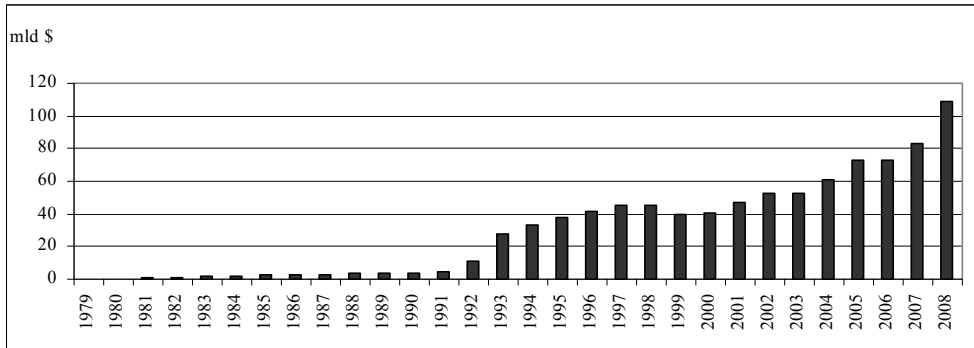
Faza druga, którą określić można mianem *wzrostowej*, obejmuje lata 1992–1998, kiedy to odnotowano bardzo szybki napływ ZIB do Chin. Pod koniec tej fazy wartość ZIB lokowanych na terenie ChRL osiągnęła ok. 45 mld USD (zob. rys. 2). Na taki stan rzeczy miały wpływ różne sprzyjające okoliczności, w tym przede wszystkim<sup>5</sup>:

- ogłoszenie przez rząd chiński w 1992 roku nowej strategii rozwoju kraju, której realizacja zaowocowała wprowadzeniem w 1993 roku wielu ustaw i regulacji prawnych, w tym również dotyczących kwestii ZIB w ChRL,
- odejście od nadmiernej koncentracji ZIB w południowo-wschodniej części Chin na rzecz innych regionów kraju,

<sup>3</sup> W literaturze przedmiotu można się spotkać również z innymi, bardziej rozbudowanymi podziałami faz napływu ZIB do ChRL. Zob. np. X. Dang, *Foreign Direct Investment*, Kansas State University, Kansas 2008, <http://krex.k-state.edu/dspace/bitstream/2097/1116/1/XiaobaoDang2008.pdf>, s. 11 i n.

<sup>4</sup> Tamże, s. 12 i 13.

<sup>5</sup> Tamże, s. 15 i 16.



Rys. 2. Rozmiary ZIB w ChRL w latach 1979–2008

Źródło: opracowanie własne na podstawie: UNCTAD, FDIStat, <http://stats.unctad.org>.

- otwarcie dla firm zagranicznych możliwości inwestowania w wiele nowych sektorów chińskiej gospodarki, w tym m.in. w handel hurtowy i detaliczny, doradztwo księgowo oraz bankowość i ubezpieczenia,
- znaczne uproszczenie procedur związanych z tworzeniem i administrowaniem ZIB realizowanych na terenie ChRL w formie *joint ventures* lub *greenfield investment*.

I wreszcie trzecia faza, którą określić można mianem *przyspieszenia*, obejmująca okres od 1999 roku do niemal końca minionej dekady lat. W fazie tej, zaczynającej się niewielkim spadkiem w 1999 i 2000 roku, jeśli chodzi o napływ ZIB do ChRL, nastąpił wyraźny, dalszy ich wzrost (zob. rys. 2), osiągając w 2008 roku poziom 108 mld USD. Niewątpliwie znaczący wpływ na tę sytuację miał fakt, że 11 listopada 2001 roku, po piętnastu latach negocjacji, Chiny stały się członkiem Światowej Organizacji Handlu (World Trade Organisation – WTO). Członkostwo w WTO wymusiło pośrednio wprowadzanie w Chinach dalszych reform gospodarczych oraz towarzyszącą temu modyfikację przepisów prawnych. W konsekwencji wpłynęło to pozytywnie na chińskie środowiska biznesowe i pomogło w przyciąganiu ZIB poprzez wzrost zaufania zagranicznych inwestorów do chińskiej gospodarki i rynku<sup>6</sup>.

Napływ ZIB do ChRL, niezależnie od zmienności w czasie, jeśli chodzi o ich rozmiary i dynamikę, wykazuje również daleko idącą dywersyfikację w przypadku źródeł ich pochodzenia. Jak wynika bowiem z tab. 1, struktura geograficzna pochodzenia tych inwestycji jest wyraźnie zróżnicowana. Charakterystyczne jest to, że zdecydowana ich większość pochodzi z krajów azjatyckich, takich jak Hongkong (39% udziału w rynku ZIB w ChRL), Japonia (7,81% udziału w rynku ZIB w ChRL) oraz Tajwan (5,79% udziału w rynku ZIB w ChRL). Kraje te są dominującym źródłem napływu ZIB do ChRL. Interesujący jest fakt, że Chinom nie udało się przycią-

<sup>6</sup> Tamże, s. 17 i 18.

gnąć znaczących ZIB z krajów rozwiniętych gospodarczo, z wyjątkiem może – i to w ograniczonym zakresie – Japonii i Stanów Zjednoczonych (w obydwu przypadkach mają one po przeszło 7% udziału w rynku ZIB w ChRL). Jedną z prawdopodobnych przyczyn tej sytuacji jest to, że inwestycje bezpośrednie z tych krajów są motywowane głównie dostępem do rynku chińskiego dla produktów i usług będących ich efektem. Natomiast kraje azjatyckie, jak np. Hongkong, zorientowane są na eksport poza rynek chiński. Inną przyczyną tego stanu rzeczy może być to, że inwestorzy z krajów rozwiniętych, w tym szczególnie z krajów Unii Europejskiej, nie mają pewności co do stabilności polityki chińskiej. Pojawiają się jednak pewne sygnały o stopniowej zmianie opisanych tendencji<sup>7</sup>.

**Tabela 1.** Struktura geograficzna ZIB w ChRL w latach 1979–2007

Wyszczególnienie	Skumulowana wartość ZIB w ChRL (lata 1979–2007)	
	wartość w mld USD	udział w %
Inwestycje ogółem	7907,47	100
Hongkong	3085,33	39,02
Wyspy Dziewicze	741,46	9,38
Japonia	617,24	7,81
Stany Zjednoczone	567,06	7,17
Tajwan	457,61	5,79
Korea Południowa	387,75	4,9
Singapur	333,91	4,22
Wielka Brytania	147,81	1,87
Niemcy	141,76	1,79
Kajmany	133,62	1,69
Samoa	97,65	1,23
Holandia	83,99	1,06
Francja	82,71	1,05
Macao	76,51	0,97
Mauritius	58,43	0,74
Inne	894,62	11,31

Źródło: [http://fdi.gov.cn/pub/FDI\\_EN/Statistics/AnnualStatisticsData/AnnualFDIData/FDIStatistics,2007/t20090417\\_104763.htm](http://fdi.gov.cn/pub/FDI_EN/Statistics/AnnualStatisticsData/AnnualFDIData/FDIStatistics,2007/t20090417_104763.htm).

Charakterystyczną cechą ZIB w ChRL jest to, że rozmieszczone są one nierównomiernie na obszarze całego kraju, w którym istnieją 23 prowincje podzielone na trzy regiony: Wschodni, Centralny i Zachodni. W tabeli 2 przedstawiono rozmieszczenie tych inwestycji w poszczególnych regionach Chin, które napłynęły tutaj

<sup>7</sup> A. Shaukat, G. Wei, *Determinant of FDI in China*, "Journal of Global Business and Technology", vol. 1, no. 2, Fall 2005, s. 22, <http://www.gbata.com/docs/jgbat/v1n2/v1n2p3.pdf>.

np. w roku 2007. Region Wschodni absorbował w tym czasie zdecydowanie największą część ZIB napływających do ChRL – było to 85,81% ogółu tych inwestycji, natomiast na Region Centralny przypadało tylko 9,64%, a na Zachodni 4,49%.

**Tabela 2.** Struktura regionalna ZIB w ChRL w roku 2007 (w mln USD)

Region	Liczba projektów	Udział %	Skonsumowana wartość
Suma	37 892	100	835,21
Wschód	32 516	85,81	656,37
Centrum	3 653	9,64	54,50
Zachód	1 702	4,49	36,81
Inne	21	0,06	87,53

Źródło: [http://fdi.gov.cn/pub/FDI\\_EN/Statistics/AnnualStatisticsData/AnnualFDIData/FDIStatistics,2007/t20090417\\_104755.htm](http://fdi.gov.cn/pub/FDI_EN/Statistics/AnnualStatisticsData/AnnualFDIData/FDIStatistics,2007/t20090417_104755.htm).

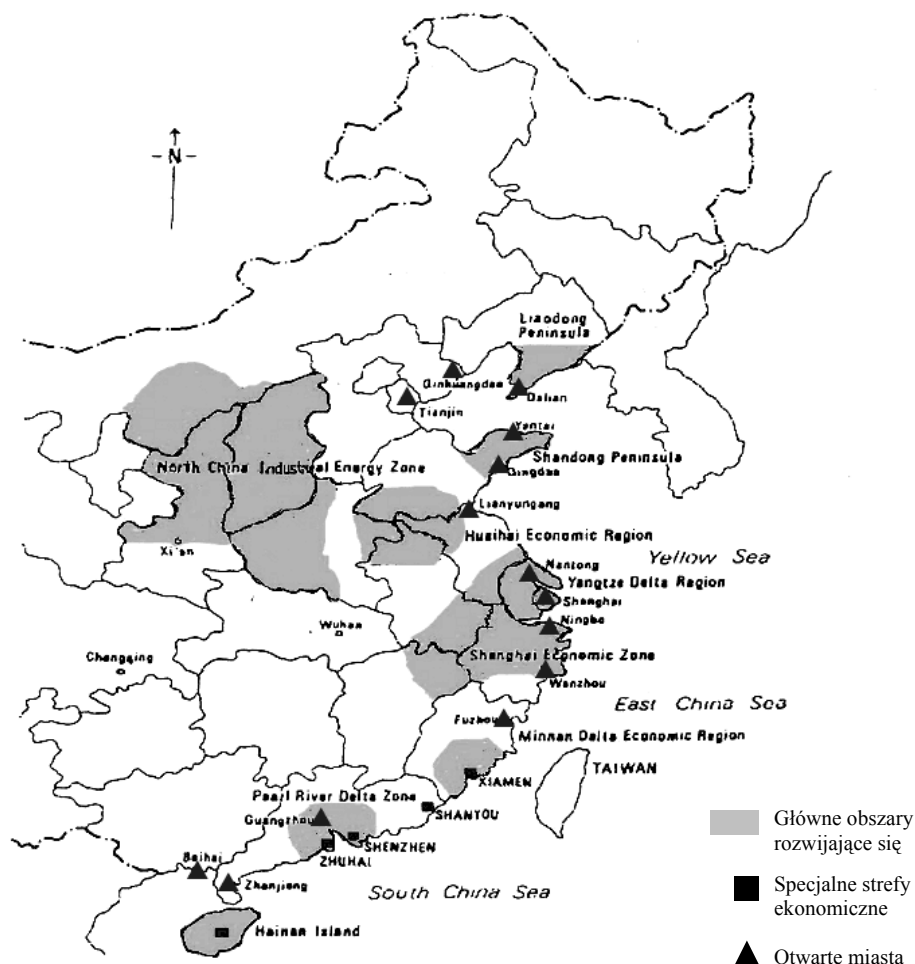
ZIB w ChRL są skoncentrowane głównie na wschodnim wybrzeżu kraju, zwłaszcza w południowo-wschodniej jego części (zob. rys. 3). Uprzywilejowane są tutaj szczególnie prowincje Jiangsu, Zhejiang, Fujian oraz Guangdong, przy czym ta ostatnia jest od lat wiodącym obszarem, jeśli chodzi o lokalizację ZIB w ChRL.

Nierównomierne rozmieszczenie ZIB na terenie Chin jest rezultatem różnych czynników, w tym szczególnie polityki wdrażania tych inwestycji oraz regionalnych dysproporcji w stwarzanych dla nich określonych warunkach ekonomicznych. W początkowej bowiem fazie przyciągania zagranicznego kapitału władze chińskie wyznaczyły na miejsce lokalizacji ZIB jedynie cztery specjalne strefy ekonomiczne (Shen Zhen, Shan Tou, Zhu Hai oraz Xia Men), których liczba z czasem stopniowo rosła. Następnie poszerzono je o 14 nadmorskich metropolii (tzw. otwartych miast), które miały do zaoferowania wysoko rozwiniętą infrastrukturę oraz dogodne warunki lokowania zagranicznych inwestycji<sup>8</sup>. Kolejnym etapem było stopniowe przesuwanie możliwości lokowania ZIB z delty rzeki Zhu Jiang w stronę delty rzeki Jangcy. Jest to spowodowane tym, że delta rzeki Zhu Jiang, która była jednym z pierwszych regionów lokaty zagranicznego kapitału, zaczęła tracić swoje zalety związane z niskimi kosztami pracy oraz polityką preferencyjnego traktowania inwestorów zagranicznych. Tym samym taka metropolia jak np. Szanghaj stała się szczególnie preferowanym miejscem inwestycji zagranicznych dzięki wysokiej jakości siły roboczej oraz dogodnej polityce proinwestycyjnej, która okazała się bardziej korzystna niż w wiodącej dotychczas pod tym względem prowincji Guangdong<sup>9</sup>.

Podobnie jak w przypadku struktury geograficznej oraz struktury regionalnej, ZIB w ChRL wykazują również duże zróżnicowanie, jeśli chodzi o ich strukturę

<sup>8</sup> Tamże, s. 25.

<sup>9</sup> Tamże, s. 26.



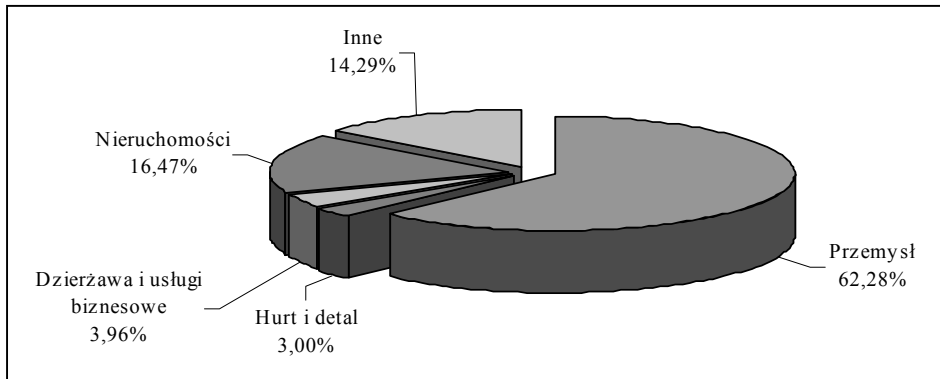
Rys. 3. Mapa ChRL z zaznaczonymi obszarami rozwijającymi się, SSE oraz z miastami otwartymi

Źródło: <http://www.cmdkerala.net/downloads/Presentation.ppt>.

branżową. Zdecydowana ich większość lokowana jest bowiem w przemyśle, na który to sektor gospodarki chińskiej przypadało w 2007 roku prawie 2/3 (62,28%) ogółu ZIB (zob. rys. 4). Pozostała 1/3 ZIB w ChRL lokowana była w nieruchomościach (16,47%), usługach biznesowych (3,96%), handlu (3%) i innych branżach (14,29%). Należy jednak przypuszczać, że w najbliższych kilku latach tendencja ta może się zmienić, gdyż jeszcze w 2005 roku napływ ZIB do sektora przemysłowego wyniósł przeszło 70% ogółu tych inwestycji w Chinach<sup>10</sup>.

<sup>10</sup> *Invest In China*, [http://fdi.gov.cn/pub/FDI\\_EN/Statistics/AnnualStatisticsData/AnnualFDIData/FDIStatistics,2007/t20090417\\_104759.htm](http://fdi.gov.cn/pub/FDI_EN/Statistics/AnnualStatisticsData/AnnualFDIData/FDIStatistics,2007/t20090417_104759.htm).





Rys. 4. Struktura branżowa ZIB w ChRL w roku 2007

Źródło: opracowanie własne na podstawie: *Invest In China*, [http://fdi.gov.cn/pub/FDI\\_EN/Statistics/AnnualStatisticsData/AnnualFDIData/FDIStatistics,2007/t20090417\\_104759.htm](http://fdi.gov.cn/pub/FDI_EN/Statistics/AnnualStatisticsData/AnnualFDIData/FDIStatistics,2007/t20090417_104759.htm).

ZIB w ChRL skoncentrowane są głównie w przemyśle przetwórczym, ale ostatnio miejscem coraz częstszego lokowania kapitału zagranicznego w tym kraju stają się branże bazujące na usługach, edukacji i nowoczesnych technologiach. Oczekuje się, że po spełnieniu przez Chiny wszystkich zobowiązań jako członka WTO dla kapitału zagranicznego szerzej niż dotychczas otwarte zostaną branże: finansowa, telekomunikacyjna, energetyczna oraz handlowa<sup>11</sup>.

Jeszcze w latach 80. zagraniczni inwestorzy postrzegali rynek ChRL, podobnie zresztą jak rynki wschodzące innych krajów, jako miejsce wdrażania „moralnie już zużytych” (przestarzałych) technologii. Jako że konkurencja na rynku chińskim z biegiem czasu zaczęła się nasilać, wielu zagranicznych inwestorów zmuszonych było wdrażać nowoczesne technologie, aby móc zachować swój udział na tym dynamicznie rozwijającym się rynku. Wyrazem tego jest choćby fakt, że liczba patentów zarejestrowanych w Chinach przez firmy zagraniczne i korporacje międzynarodowe, począwszy od wczesnych lat 90., rośnie średnio o około 30% rocznie<sup>12</sup>. Wzrastająca konkurencyjność rynku chińskiego sprawiła, że nowe technologie są chętniej, jako aport kapitałowy w ramach ZIB, wdrażane na tym rynku. Przyczynia się to niewątpliwie do szybszego wprowadzenia nowych produktów na rynek krajowy, co jest kluczowe dla zdobycia większego udziału w tym ogromnym, lukratywnym rynku, gdyż populacja ludności Chin szacowana jest obecnie na ponad 1,3 mld osób – potencjalnych klientów i stale wzrasta<sup>13</sup>.

<sup>11</sup> W.M. Morrison, *China's Economic Conditions*, [http://digitalcommons.ilr.cornell.edu/cgi/viewcontent.cgi?article=1504&context=key\\_workplace](http://digitalcommons.ilr.cornell.edu/cgi/viewcontent.cgi?article=1504&context=key_workplace).

<sup>12</sup> WTO, *International Trade Statistics 2009*, [www.wto.org](http://www.wto.org), oraz T. Copp, *Przedsiębiorstwa z udziałem kapitału zagranicznego w Chinach – tworzenie, charakterystyka, uwarunkowania*, [www.shanghai.trade.gov.pl](http://www.shanghai.trade.gov.pl).

<sup>13</sup> [http://forsal.pl/artykuly/491290,populacja\\_chin\\_zwiekszyła\\_sie\\_o\\_6\\_3 mln\\_osob\\_w\\_2010\\_roku.html](http://forsal.pl/artykuly/491290,populacja_chin_zwiekszyła_sie_o_6_3 mln_osob_w_2010_roku.html).



## Literatura

- Białowąs T., *Dynamika gospodarcza i wzrost znaczenia Chin w gospodarce światowej*, [w:] *Współczesna gospodarka światowa. Główne centra gospodarcze*, red. B. Mucha-Leszko, UMCS, Lublin 2005.
- Copp T., *Przedsiębiorstwa z udziałem kapitału zagranicznego w Chinach – tworzenie, charakterystyka, uwarunkowania*, [www.shanghai.trade.gov.pl](http://www.shanghai.trade.gov.pl).
- Dang X., *Foreign Direct Investment*, Kansas State University, Kansas 2008, <http://krex.k-state.edu/dspace/bitstream/2097/1116/1/XiaobaoDang2008.pdf>.
- [http://fdi.gov.cn/pub/FDI\\_EN/Statistics/AnnualStatisticsData/AnnualFDIData/FDIStatistics,2007/t20090417\\_104763.htm](http://fdi.gov.cn/pub/FDI_EN/Statistics/AnnualStatisticsData/AnnualFDIData/FDIStatistics,2007/t20090417_104763.htm).
- [http://fdi.gov.cn/pub/FDI\\_EN/Statistics/AnnualStatisticsData/AnnualFDIData/FDIStatistics,2007/t20090417\\_104755.htm](http://fdi.gov.cn/pub/FDI_EN/Statistics/AnnualStatisticsData/AnnualFDIData/FDIStatistics,2007/t20090417_104755.htm).
- <http://www.cmdkerala.net/downloads/Presentation.ppt>.
- [http://forsal.pl/artykuly/491290,populacja\\_chin\\_zwiekszyła\\_sie\\_o\\_6\\_3 mln\\_osob\\_w\\_2010\\_roku.html](http://forsal.pl/artykuly/491290,populacja_chin_zwiekszyła_sie_o_6_3 mln_osob_w_2010_roku.html).
- Invest In China*, [http://fdi.gov.cn/pub/FDI\\_EN/Statistics/AnnualStatisticsData/AnnualFDIData/FDIStatistics,2007/t20090417\\_104759.htm](http://fdi.gov.cn/pub/FDI_EN/Statistics/AnnualStatisticsData/AnnualFDIData/FDIStatistics,2007/t20090417_104759.htm), 19.12.2009.
- Morrison W.M., *China's Economic Conditions*, [http://digitalcommons.ilr.cornell.edu/cgi/viewcontent.cgi?article=1504&context=key\\_workplace](http://digitalcommons.ilr.cornell.edu/cgi/viewcontent.cgi?article=1504&context=key_workplace).
- Shaukat A., Wei G., *Determinant of FDI in China*, "Journal of Global Business and Technology", vol. 1, no. 2, Fall 2005, <http://www.gbata.com/docs/jgbat/v1n2/v1n2p3.pdf>.
- International Monetary Fund, <http://www.imf.org>.
- UNCTAD, FDIStat, <http://stats.unctad.org>.
- WTO, International Trade Statistics 2009, [www.wto.org](http://www.wto.org).

## FOREIGN DIRECT INVESTMENTS IN THE PEOPLE'S REPUBLIC OF CHINA

**Summary:** The inflow of direct foreign investments (DFI) to the People's Republic of China (PRC) was initiated by the economic reforms in 1979 in this country. The inflow of DFI was not very big in the first period and it achieved the level of 5 bln USD in 1991 but it increased as an effect of further economic reforms to the level of 110 bln USD in 2000. DFI placed in China are very diversified geographically (most of these investments are of Asiatic origin), regionally (most of them are placed on the east coast of China) and sectorally (most of them – about two thirds – are placed in the industry). The competitiveness of Chinese market with the potential of 1.3 bln consumers is still increasing and it causes that high technologies as a part of DFI are more often placed on this profitable market.

**Keywords:** China (PRC), foreign direct investment (FDI).